



Chaîne Bleue Mondiale

pour la protection des animaux et de la nature, par la propagande,
l'éducation culturelle et les inspections

Avenue de Visé 39 - 1170 Bruxelles | tél.: 02 673 52 30 | fax: 02 672 09 47

e-mail contact@bwk-cbm.be | www.chaine-bleue-mondiale.be

C.C.P. BE59 0000 0380 5026 | BNP Paribas BE25 2100 4231 4482

 facebook.com/Chaîne-Bleue-Mondiale-Aisbl

membre:CNPA



Construction niche

Construisez une niche pour votre chien pour le protéger du froid, de la chaleur ou des intempéries. Les niches sont efficaces pour abriter votre animal de toute agression extérieure. Nous vous proposons ci-après quelques conseils utiles pour construire une niche sur mesure.

Pour fabriquer un abri adapté, il faut prendre en compte la taille et la corpulence de votre chien. La longueur se mesure du bout de son nez jusqu'au début de la queue. La hauteur du chien va du sommet de sa tête au sol. La niche doit être équipée d'une porte pour pouvoir nettoyer convenablement l'endroit où dort votre chien. Entraver la liberté d'un animal est considéré comme de la cruauté, d'où l'importance de lui offrir un chenil, même simple, et une niche si vous êtes obligés de le garder dans un endroit fermé.

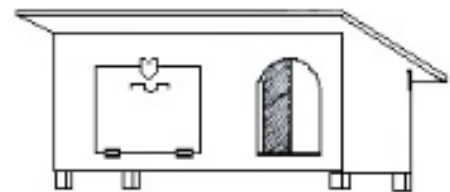
Il est préférable que la niche soit placée à l'extérieur du chenil pour lui donner plus d'espace où il pourra jouer et circuler. Pour protéger votre animal du sol froid, placez une grande planche à l'endroit où il a l'habitude de se coucher. Le sol doit être en carrelage ordinaire ou en ciment lissé. Pour le toit, une tôle ondulée est conseillée pour protéger le chien de la pluie et des rayons du soleil

Avec les deux dimensions suivantes du chien, vous pouvez construire une niche:

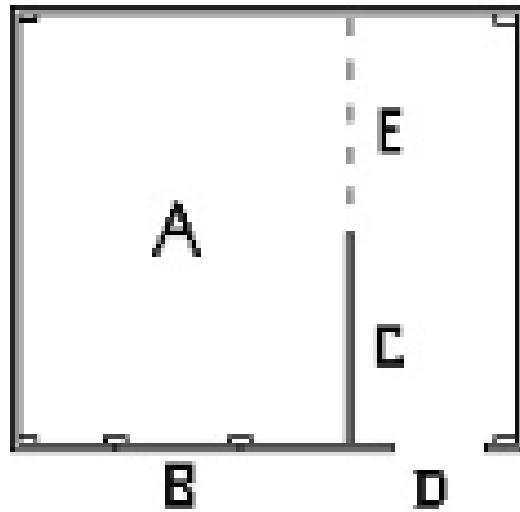
Suivant la longueur du chien, qui se mesure du bout du nez au début de la queue.

Suivant la hauteur du chien : comprise entre le sommet de la tête et le sol.

Longueur	1 fois 1/2 la longueur du chien
Largeur	Longueur du chien + 20 cm
Hauteur avant	Hauteur du chien + 20 cm
Hauteur arrière	Hauteur du chien + 5 cm



- Un toit incliné vers l'arrière dépassant d'au moins 10 cm et recouvert de papier ou toile goudronnée ou de zinc.
- Le plancher : à 10 cm du sol en planches rapportées de minimum 1 pouce.
- Le reste de la niche en planches rapportées de 3/4 pouce (l'idéal est la double cloison bourrée de laine de verre).
- Une porte afin de pouvoir mieux nettoyer l'endroit où dort l'animal.



A	L'emplacement pour dormir. De la cloison jusqu'en C et E : 1 X longueur du chien. De l'avant à l'arrière : 1 X la longueur du chien + 20 cm.
B	La porte hermétique pour le nettoyage de l'emplacement à dormir.
C	La cloison de protection contre vent et froid. Longueur: jusqu'au milieu du chenil. Hauteur: jusqu'en haut.
D	L'entrée (un exhaussement n'est pas nécessaire).
E	Un exhaussement de 10 cm de hauteur entre la cloison de protection et le fond.

Ensuite, enduire l'extérieur du goudron. Placer la niche dos au nord. Une niche en pierres est déconseillée quand il fait froid.

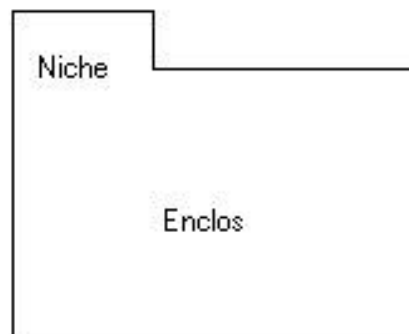
Le chien doit-il être attaché ?

Nous ne sommes heureusement plus au temps des esclaves.

L'opinion générale opte pour une liberté quasi totale du chien, considérant les entraves comme une cruauté.

Un chien, de race petite, en liberté dans la maison est un meilleur gardien qui ne risque pas d'être empoisonné par des cambrioleurs.

Si, dans certains cas, il semble nécessaire de limiter la liberté du chien, aménagez un "CHENIL SIMPLE" et une niche :



- Une surface minimum de 10 m² (ex. 3 x 4 m. ou 2 x 5 m.)
- Un sol en carrelages ordinaires ou en ciment bien lissé.
- Un toit en tôle ondulée ou tout autre matériel pour protéger le chien de la pluie ou des rayons trop ardents du soleil.
- Une grande planche sur des blocs à l'endroit où le chien a l'habitude de se coucher pour le protéger du sol froid.
- Si possible, placer la niche en dehors du chenil pour donner le plus d'espace possible au chien et l'empêcher de sauter sur le toit.

Conseils divers

- Les excréments doivent être enlevés chaque jour.
- Le chien a droit à une nourriture journalière et variée: de nos jours il existe en commerce un grand choix de nourriture toute prête, contenant tout ce dont votre chien a besoin (vitamines, protéines, etc...). Laissez-vous en aviser par votre vétérinaire.
- LE CHIEN DOIT TOUJOURS AVOIR DE L'EAU PURE ET FRAÎCHE À SA DISPOSITION.
- Pour être en bonne santé, le chien a besoin de courir au moins 2 heures par jour.
- Durant les chaudes journées d'été, il faut veiller à ce que l'animal dispose d'ombre.
- Durant les froides journées d'hiver, il faut une couche de paille d'au moins 10 cm sur le sol de sa niche qui doit être protégée des vents froids (par des sacs en jute par exemple).
- EN TOUT TEMPS, témoignez-lui votre AFFECTION et votre amitié.